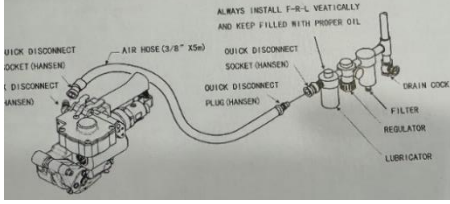


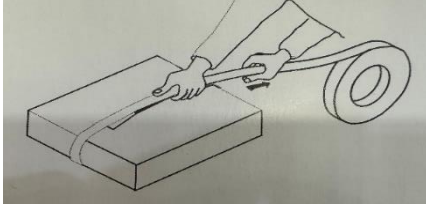
Havalı Çember Makinası Kullanımı

Havalı çemberleme makinaları palet ve ürün çemberlemede tokasız olarak yapıştırma tekniği ile 13mm-16mm-19mm polyester ve PP çemberleri hızlı, sağlam ve ekonomik olarak bağlama yapabilirsiniz. Havalı çember makinası kullanımı hakkında görseller ile birlikte kısa bir bilgi ve siz değerli müşterilerimize daha iyi hizmet verebilmek adına tanıtım yapamaya çalışacağız.



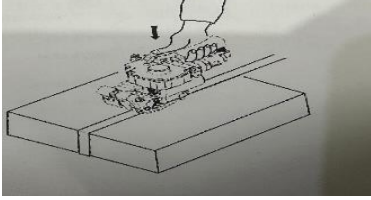
Şekil 1

Öncelikle *şekil-1* de gördüğünüz gibi hava ve şartlandırıcı yağlayıcı ve kurutucu kullanarak makinanızı bağlantı yapınız.



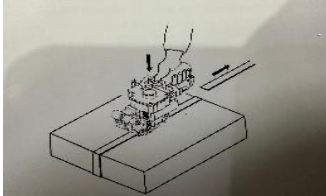
Şekil 2

Çemberi palet, ürün veya kolinin üstünden verip altından alarak iki çemberi üst üste hizalayın. *Şekil 5*'deki tutma kolu ve mandalı basarak sağ taraftan çember kanalına çemberi yerleştirin.



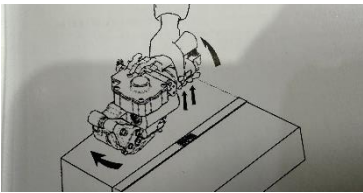
Şekil 3

Çember kanalına yerleştirilmiş olan çemberi öncelikle gri buton *şekil 3* teki mandala basarak germe yapınız.



Şekil 4

Yeteri gerginliğe ulaşan çemberi *şekil 4* teki turuncu butona basarak kaynatma yapınız. Kaynatma süresi çember özelliğine göre ayarlanabilir.



Şekil 5

Çemberleme işlemi yapıştırma ve kesme işlemi ortalama 10 saniye gibi bir sürede tamamlanır. Tamamlanan çemberleme işleminden sonra *şekil5* de gösterildiği gibi mandala basmadan önce alt tarafta bulunan buton ile çember boşa çıkartılır. Ve mandala basarak sağ yöne doğru makine çıkarılır.

Video ile çalışma kullanım talimatı için aşağıdaki link ziyaret edebilirsiniz.

<https://www.youtube.com/watch?v=pfhu1WSpjvk>

Erpak Ambalaj Makine Teknik Servis Hizmetleri - RECEP GÜVEN

Teknik Servis Bakım Kılavuzu

ÇEMBER MAKİNASI GENEL TEMİZLİK PERİYODİK BAKIM VE ARIZA KONTROLLERİ

Her Bir Operatör Kullanmakta Olduğu **Çember Makinesi Bakım** Onarımı ve İş güvenliğinden Sorumludur

çember makinesi tamiri Çemberleme Makinası Arıza Onarımı veya Periyodik bakıma başlamadan önce elektrik bağlantısını kes

Bakımı yapılacak/arızalı kısımlarını gözle kontrol et. Kırılma, deformasyon, yağ sızıntısı, veya benzeri anormal bir görünüm olup olmadığını kontrol et

Makinanın etrafını ve müdahale edilecek kısımlarını yağ, kir veya pislik kalmayacak şekilde iyice temizle.

Sökülmesi gereken yerler varsa sökülecek kısımların etrafını iyice temizle ve bakım da gerekli olacak alet ve cihazları hazırla.

Bakımı yapılacak/arızalı kısmı sök. Açılan yerlerin yağı kalmayacak şekilde temizliğini yap.

Temizlendikten sonra kırık, çatlak, yağ sızıntısı, deformasyon vb. anormallikler olup olmadığını ve parçalarda boşluk olup olmadığını kontrol et.

Bağlantı yerlerinde gevşeme veya kopma olup olmadığını kontrol et. Tüm Vida ve somun Vb.

Çember Makinası Tamir veya bakımın yapamayacağın bir durumla veya anlamadığın bir durumla karşılaşırsan **Çember Makinası Teknik Servisi** Haber ver.

Çember Makinası Tamiri ile İlgili Olarak Bize Ulaşabileceğiniz İrtibat Numaraları

Mahmutbey Mah. İstoç Toptancılar Çarşısı 46. Ada No:38 Bağcılar / İstanbul

Tel : [+90 212 417 33 98](tel:+902124173398)

GSM : [+90 536 662 60 63](tel:+905366626063)

E-mail : info@erpakambalaj.com

Numaraları arayarak arıza hakkında bilgi alabilirsiniz.

Çember makinası arızası nasıl giderilir ? WhatsApp görüntülü konferans gibi hizmetlerimiz ile arızanın en kısa sürede giderilmesi için hizmet alabilirsiniz.

Telefon destek ile giderilemeyen arızalarda Teknik Servis talep ediniz

TÜM YEDEK PARÇALARI STOKLARIMIZDA MEVCUTTUR.

Tüm bakım kontrolleri ve arıza onarımında balata spreyi kullanılması önerilir.

Yetkili servisten ücret karşılığı temin edebilirsiniz.

EMBER MAKİNASI GÜNLÜK, AYLIK, YILLIK BAKIMLARI

1) Günlük Bakımlar

- Her gün iş bitiminde hava ile temizlenmesi
- Gözle görülebilen kısımlarda kırılma, aşınma ve yıpranma olup olmadığını kontrol et.
- Varsa dişli, rulman ve kasnak gibi hareketli parçalarda Kırılmış, aşınmış, boşluk olup olmadığını kontrol et.

2) Haftalık ve Aylık Bakımlar

- Hava ile temizlenmesi
- her gün iş bitiminde hava ile temizlenmesi
- Gözle görülebilen kısımlarda kırılma, aşınma ve yıpranma olup olmadığını kontrol et.
- Varsa dişli, rulman ve kasnak yay gibi hareketli parçalarda Kırılmış, aşınmış, boşluk olup olmadığını kontrol et.
- Makinanın etrafını ve İç kısımlarını yağ, kir veya pislik kalmayacak şekilde iyice temizle.
- Temiz bez ve balata spreyi yardımı ile , makinanın içi , çember kanalları temizlenmesi
- özellikle rezistans yay kontrolü rezistansın altını ve üstünün temizlenmesi

3) Aylık Bakımlar

- Hava ile temizlenmesi
- Her gün iş bitiminde hava ile temizlenmesi
- Gözle görülebilen kısımlarda kırılma, aşınma ve yıpranma olup olmadığını kontrol et.
- Varsa dişli, rulman ve kasnak yay gibi hareketli parçalarda Kırılmış, aşınmış, boşluk olup olmadığını kontrol et.
- Makinanın etrafını ve İç kısımlarını yağ, kir veya pislik kalmayacak şekilde iyice temizle.
- Temiz bez ve balata spreyi yardımı ile , makinanın içi , çember kanalları temizlenmesi
- Redüktöre yağ eklenmesi
- Elektrik kablo , rezistans, sigorta ,kontrollerinin yapılması

4) Yıllık Bakımlar

- **Çember Makinası** yetkili teknik servis tarafından yapılması önerilir.

Erpak Ambalaj Makine Teknik Servis Hizmetleri - RECEP GÜVEN